

# GOD VELFÆRD FOR HUNDE




## INGEN HUNDE I VARME BILER



Advarsel! Efterlad **ALDRIG** hunden i en varm bil!  
Hvis du har aircondition tændt i din bil, så sæt et tydeligt skilt i bilruden – inkl. dit mobilnummer, så du kan kontaktes i tvivlstilfælde.

DANSK KENNEL KLUB

## HOLD GOD AFSTAND



✓ Hunde har også brug for "personligt rum". Vær derfor opmærksom og hold god afstand til andre hunde og mennesker på området. Vi ønsker at det skal være en god og tryk oplevelse for alle.

✗ For kort afstand mellem hunde kan gøre dem unødigt usikre, aggressive eller stressede.

DANSK KENNEL KLUB

## HUNDETOILET-OMRÅDE



✓ Giv din hund en pause. Her kan du gå ud og lufte din hund. Vi har gjort det nemt – du skal bare samle op efter hunden!

DANSK KENNEL KLUB


## KLARGØRINGSOMRÅDE



Her kan du klargøre din hund. Området er til midlertidig brug og skal deles med andre deltagere. Bemærk, at du skal stå ved din hund, hvis den er på trimmebord. (Efterlad ikke hund i galge på bord). Ryd pænt op efter brug.

DANSK KENNEL KLUB

## NÅR HUNDEN STÅR PÅ TRIMMEBORD



✓ Når hunden er på trimmebord, evt. i galge, skal du være lige ved siden af hunden. Giv jævnligt hunden pauser, og tilbyd den vand og en luftetur.

✗ Hunden må **ikke** forlades, når den står i galge på bord.

DANSK KENNEL KLUB

## NÅR HUNDEN SKAL LØFTES

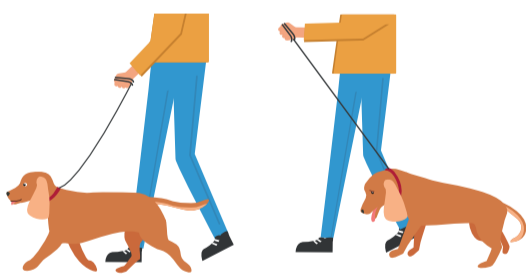


✓ Hunde skal løftes til og fra bordet på en – for hunden – rar og tryk måde, hvor hundens krop understøttes under løftet.

✗ Det er **ikke** tilladt at løfte hunden i hals og hale.

DANSK KENNEL KLUB

## NÅR DU FREMVISER DIN HUND




✓ Hunden skal løbe af egen fri vilje. Hvis linen er stram, er det fordi hunden selv vælger at trække i fremadretning.

✗ Stramme liner, hvor hunden løftes op så poterne ikke rører jorden eller trækkes efter ejer i linen, er **ikke** tilladt.

DANSK KENNEL KLUB

## NÅR HUNDEN ER I BUR




✓ Buret skal være så tilpas stort, at hunden kan stå, sidde og ligge på en behagelig måde. Husk at hunden skal have adgang til vand **inde** i buret. Tag jævnligt (ca. en gang i timen) hunden ud af buret for at motionere og tisse/besørge.

✗ Bure med trædbund er **ikke** tilladt

DANSK KENNEL KLUB

## NÅR HUNDEN ER I BUR: HUSK VAND OG MOTION OFTE



✓ Husk at hunden altid skal have adgang til vand inde i buret. Tag jævnligt (ca. en gang i timen, i dagtimerne) hunden ud af buret for at motionere og tisse/besørge.

✗ Hunden må **ikke** efterlades i bur i mange timer og uden adgang til vand.

DANSK KENNEL KLUB

## OPVARMNINGSOMRÅDE



Din hund er en atlet – brug opvarmningsområderne til at varme din hund op, så I kan yde jeres bedste. Bemærk, at området er et fællesareal som deles af flere, så vis hensyn.

DANSK KENNEL KLUB

## VANDPOSTER



Her kan du finde vand til din hund. Bemærk, at hunde i bure skal have adgang til vand – inde i buret.

DANSK KENNEL KLUB